

# iShares MSCI World UCITS ETF

## U.S. Dollar (ausschüttend)

iShares plc

**November 2024**

Wertentwicklung, Portfolio Positionen und Nettofondsvermögen per: 30.Nov..2024. Alle weiteren Daten per 08.Dez..2024.

Bei diesem Dokument handelt es sich um Werbematerial. Für Anleger im Deutschland. Anleger sollten vor einer Anlage die wesentlichen Anlegerinformationen (KIID) / das PRIIPs-Dokument (BiB) und den Verkaufsprospekt lesen und werden auf die vollständige Aufzählung der Risiken des Fonds im Verkaufsprospekt verwiesen.

### FONDSÜBERBLICK

Der Fonds strebt die Nachbildung der Wertentwicklung eines Index an, der aus Unternehmen aus Industrieländern besteht.

### WESENTLICHE VORTEILE

- Diversifiziertes Engagement in Unternehmen aus Industrieländern
- Direkter Zugang zu einer großen Bandbreite an Unternehmen aus weltweiten Industrieländern
- Internationales Marktengagement

### RISIKOINDIKATOR

#### Niedrigeres Risiko

Potenziell niedrigere Rendite

#### Höheres Risiko

Potenziell höhere Rendite



**RISIKEN IM ZUSAMMENHANG MIT KAPITAL:** Der Wert der Anlagen und die daraus entstandenen Erträge sind nicht garantiert und können sowohl fallen als auch steigen. Anleger erhalten den ursprünglich investierten Betrag eventuell nicht zurück.

### WESENTLICHE RISIKEN:

- Der Wert von Aktien und aktienähnlichen Papieren wird ggf. durch tägliche Kursbewegungen an den Börsen beeinträchtigt. Weitere Faktoren sind Meldungen aus Politik und Wirtschaft und wichtige Unternehmensereignisse und -ergebnisse.
- Kontrahentenrisiko: Die Zahlungsunfähigkeit von Instituten, die Dienstleistungen wie die Verwahrung von Vermögenswerten anbieten oder als Kontrahent bei Derivategeschäften oder Geschäften mit anderen Instrumenten auftreten, kann zu Verlusten für die Aktienklasse führen.

### PRODUKTINFORMATION

ISIN : IE00BOM62Q58

Auflegungsdatum der Anteilsklasse : 28.Okt..2005

Basiswährung der Anteilsklasse : USD

Gesamtkostenquote (TER) : 0,50%

Gewinnverwendung : ausschüttend

Nettovermögen der Anteilsklasse (M) : 7.655,48 USD

### ECKDATEN

Anlageklasse : Aktien

Vergleichsindex : MSCI World Index

Auflegungsdatum des Fonds : 28.Okt..2005

Ausschüttungshäufigkeit : Vierteljährlich

Nettovermögen des Fonds (M) : 7.655,48 USD

SFDR-Klassifizierung : Andere

Domizil : Irland

Methodik : Optimierung

Verwaltungsgesellschaft : iShares plc

Produktstruktur : Physisch

### PORTFOLIOMERKMALE

Rendite der letzten 12 Monate : 1,06%

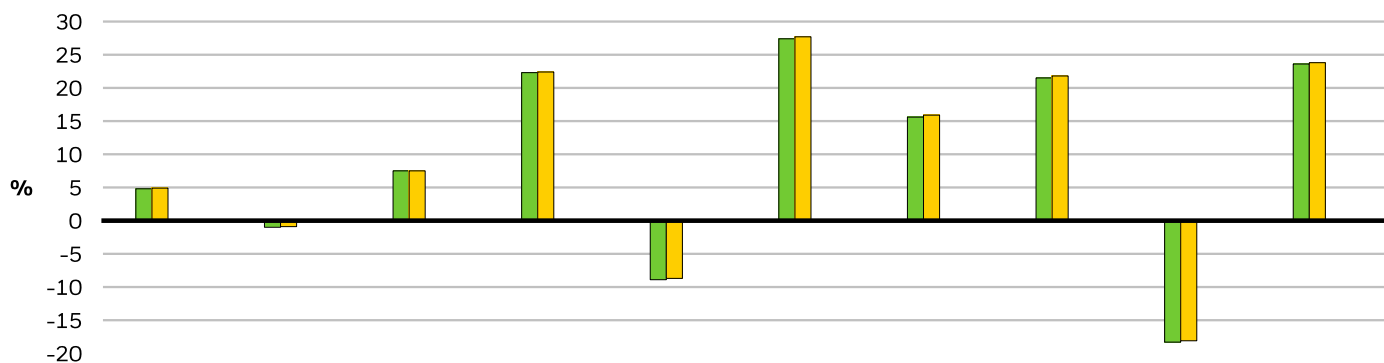
Kurs-Buchwert-Verhältnis : 3,62x

Kurs-Gewinn-Verhältnis : 24,54x

3J-Beta : 1,00

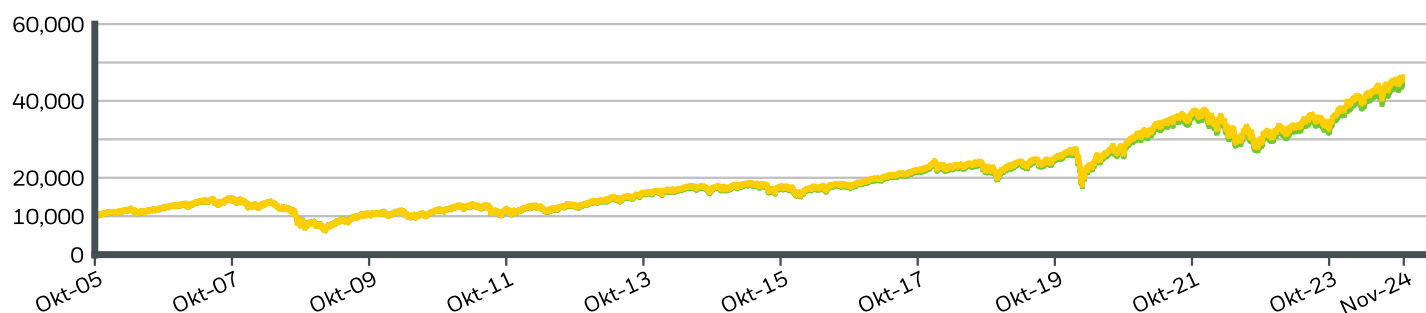
Anzahl der Positionen : 1.397

**WERTENTWICKLUNG IM KALENDERJAHR**



|                        | 2014 | 2015  | 2016 | 2017  | 2018  | 2019  | 2020  | 2021  | 2022   | 2023  |
|------------------------|------|-------|------|-------|-------|-------|-------|-------|--------|-------|
| <b>Anteilsklasse</b>   | 4,82 | -1,03 | 7,51 | 22,26 | -8,89 | 27,35 | 15,59 | 21,49 | -18,31 | 23,55 |
| <b>Vergleichsindex</b> | 4,94 | -0,87 | 7,51 | 22,40 | -8,71 | 27,67 | 15,90 | 21,82 | -18,14 | 23,79 |

**THEORETISCHER WERTZUWACHS BEI ANLAGE VON 10.000 USD SEIT AUFLEGUNG**



**KUMULIERTE & ANNUALISIERTE WERTENTWICKLUNG**

|                        | KUMULIERT (%) |      |       |                   |        | ANNUALISIERT (% p.a.) |         |              |
|------------------------|---------------|------|-------|-------------------|--------|-----------------------|---------|--------------|
|                        | 1M            | 3M   | 6M    | Seit Jahresanfang | 1 Jahr | 3 Jahre               | 5 Jahre | Seit Auflage |
| <b>Anteilsklasse</b>   | 4,58          | 4,33 | 11,10 | 21,59             | 27,53  | 8,56                  | 12,15   | 8,17         |
| <b>Vergleichsindex</b> | 4,59          | 4,39 | 11,26 | 21,85             | 27,83  | 8,79                  | 12,42   | 8,36         |

Die aufgeführten Zahlen beziehen sich auf die Wertentwicklung in der Vergangenheit. Die Wertentwicklung in der Vergangenheit ist kein zuverlässiger Indikator für die künftige Entwicklung und sollte nicht der alleinige Entscheidungsfaktor bei der Auswahl eines Produkts oder einer Anlagestrategie sein. Die Wertentwicklung der Anteilsklasse und des Referenzindex werden in USD angezeigt, die Wertentwicklung des Referenzindex der Währungsgesicherten Anteilsklasse werden in USD angezeigt. Die Wertentwicklung wird auf der Grundlage eines Nettoinventarwerts (NIW) mit reinvestiertem Bruttoertrag angezeigt, sofern vorhanden. Aufgrund von Währungsschwankungen kann Ihre Rendite höher oder geringer ausfallen, falls Sie in einer anderen Währung als derjenigen investieren, in der die Wertentwicklung in der Vergangenheit berechnet wurde. **Quelle:** BlackRock

■ Anteilsklasse iShares MSCI World UCITS ETF U.S. Dollar (ausschüttend)  
■ Vergleichsindex MSCI World Index

**Kontaktieren Sie uns**

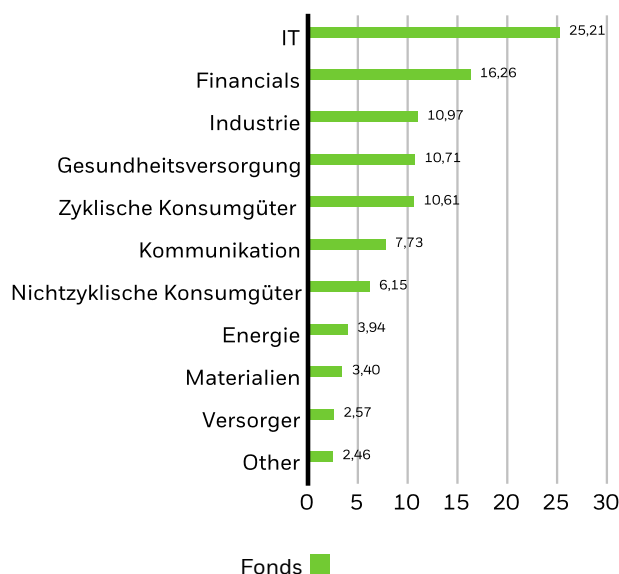
For EMEA: +353 1 612 3394 • www.blackrock.com • investor.services@blackrock.com

**TOP 10 POSITIONEN (%)**

|                            |               |
|----------------------------|---------------|
| APPLE INC                  | 5,01%         |
| NVIDIA CORP                | 4,71%         |
| MICROSOFT CORP             | 4,16%         |
| AMAZON COM INC             | 2,73%         |
| META PLATFORMS INC CLASS A | 1,74%         |
| TESLA INC                  | 1,38%         |
| ALPHABET INC CLASS A       | 1,37%         |
| ALPHABET INC CLASS C       | 1,19%         |
| BROADCOM INC               | 1,00%         |
| JPMORGAN CHASE & CO        | 0,99%         |
| <b>Portfolio insgesamt</b> | <b>24,28%</b> |

Die Fonds-Positionen können sich ändern.

**AUFGLIEDERUNG NACH SEKTOREN (%)**



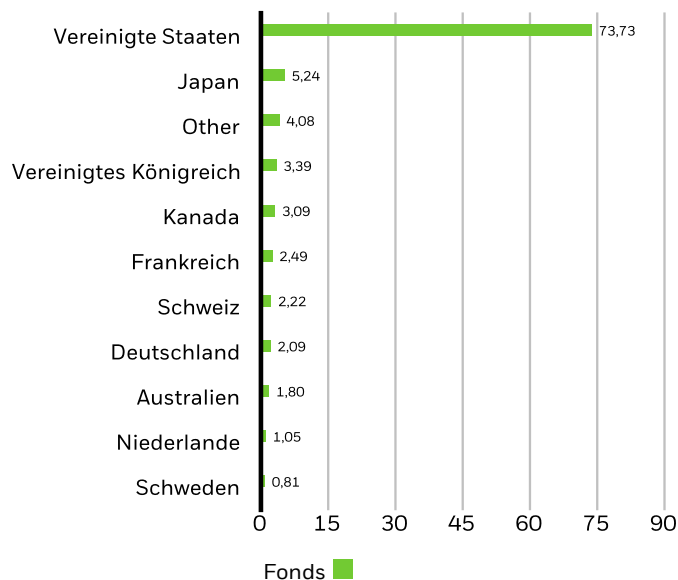
Allokationen unterliegen Änderungen. **Quelle:** BlackRock

**HANDELSINFORMATIONEN**

|                      |                   |                       |                    |
|----------------------|-------------------|-----------------------|--------------------|
| Börse                | Deutsche Börse AG | London Stock Exchange | Euronext Amsterdam |
| Ticker               | IQQW              | IWRD                  | IWRD               |
| Bloomberg-Ticker     | IQQW GY           | IWRD LN               | IWRD NA            |
| RIC                  | IQQW.DE           | IWRD.L                | IWRD.AS            |
| SEDOL                | B297PF5           | BOM62Q5               | BOR4424            |
| WKN                  | AOHGVO            | -                     | -                  |
| Währung des Angebots | EUR               | GBP                   | EUR                |

Dieses Produkt ist ebenfalls gelistet an: Bolsa Mexicana De Valores, Borsa Italiana, SIX Swiss Exchange

**AUFTEILUNG NACH REGIONEN (%)**



Ein geografisches Engagement bezieht sich grundsätzlich auf den Sitz der Emittenten der Wertpapiere, die in dem Produkt gehalten, zusammengesetzt und anschließend als ein Anteil der Gesamtpositionen des Produkts ausgedrückt werden. In einigen Fällen kann es jedoch den Ort wiedergeben, in dem der Emittent der Wertpapiere einen Großteil seiner Geschäftstätigkeit ausübt.

#### NACHHALTIGKEITSEIGENSCHAFTEN

Nachhaltigkeitseigenschaften können Anlegern dabei helfen, nicht-finanzbezogene Nachhaltigkeitsüberlegungen in ihren Anlageprozess zu integrieren. Anhand dieser Kennzahlen können Anleger Fonds auf Grundlage ihrer Chance und Risiken in Bezug auf Umwelt-, Sozial- und Governance- (ESG)-Kriterien beurteilen. Diese Analyse bietet Einblicke in die effiziente Verwaltung und die langfristigen finanziellen Aussichten eines Fonds.

Die nachstehenden Kennzahlen dienen ausschließlich Informationszwecken und sorgen für Transparenz. Das Vorhandensein von RSG-Ratings ist kein Anhaltspunkt dafür, wie oder ob ESG-Faktoren in einen Fonds einbezogen werden. Die Kennzahlen basieren auf MSCI ESG Fund Ratings und sofern aus den Fonds-Dokumenten nichts anderes hervorgeht und sie nicht im Anlageziel des Fonds berücksichtigt werden, ändert die Einbeziehung von ESG-Kriterien auch nicht das Anlageziel des Fonds oder beschränkt das Anlageuniversum des Fonds, und es liegen keine Anzeichen dafür vor, dass eine ESG- oder eine auf Folgenabschätzung basierende Anlagestrategie oder Ausschluss-Screenings von dem Fonds angewendet werden. Weitere Informationen zu Anlagestrategien des Fonds sind dem Fondsprospekt zu entnehmen.

|   |             |   |               |
|---|-------------|---|---------------|
| <b>MSCI ESG % Abdeckung</b>   | 99,94%      | <b>MSCI ESG Fonds Rating (AAA-CCC)</b>  | A             |
| <b>MSCI ESG Qualitätswert – Peer Perzentil</b>  | 35,35%      | <b>MSCI ESG Qualitätswert (0-10)</b>  | 6,93          |
| <b>Fonds in Peer Group</b>  | 5.451       | <b>Fonds Lipper Global Classification</b>   | Equity Global |
| <b>MSCI-Daten zur gewichteten durchschnittlichen Kohlenstoffintensität in Prozent</b> | 99,62%      | <b>MSCI Gewichtete durchschnittliche Kohlenstoffintensität (Tonnen CO2E/ Mio. USD VERKÄUFE)</b> | 98,91         |
| <b>MSCI-Daten zum impliziten Temperaturanstieg (+0-3,0°C)</b>                         | >2,5-3,0° C | <b>MSCI-Daten zum impliziten Temperaturanstieg in Prozent</b>                                   | 99,46%        |

Sämtliche Daten stammen aus den ESG-Fondbewertungen von MSCI per **21.Nov..2024** auf Grundlage der Bestände per **31.Okt..2024**. Daher können die Nachhaltigkeitsmerkmale eines Fonds gegebenenfalls von den ESG-Fondbewertungen von MSCI abweichen.

Um in die ESG-Fondbewertung von MSCI aufgenommen zu werden, müssen 65 % (bzw. 50 % für Anleihe- und Geldmarktfonds) sämtlicher Wertpapierbestände des Fonds aus Wertpapieren mit ESG-Abdeckung durch MSCI ESG Research abgedeckt sein (bestimmte Barmittelpositionen und andere Vermögenswerte ohne Bedeutung für die ESG-Analyse von MSCI werden im Vorfeld von der Ermittlung der Gesamtbestände des Fonds ausgeschlossen; der absolute Wert von Short-Positionen wird zwar berücksichtigt, gilt jedoch nicht als abgedeckt), das Beteiligungsdatum des Fonds muss weniger als ein Jahr alt sein und der Fonds muss über mindestens zehn Wertpapiere verfügen.

#### WICHTIGE INFORMATIONEN:

Ein Teil der in diesem Dokument aufgeführten Informationen (die „Informationen“) wurden von MSCI ESG Research LLC bereitgestellt, ein registrierter Anlageberater nach dem US Investment Advisers Act von 1940, und können Daten von Tochtergesellschaften (einschließlich MSCI Inc. und seine Niederlassungen („MSCI“) oder Drittanbietern (jeweils ein „Datenanbieter“) enthalten, und dürfen ohne vorherige schriftliche Genehmigung weder ganz noch teilweise vervielfältigt oder weiterverbreitet werden. Die Informationen wurden nicht dem US SEC oder einer anderen Regulierungsbehörde vorgelegt und wurden nicht zugelassen. Die Informationen dürfen nicht zum Erstellen von oder in Verbindung mit abgeleiteten Werken verwendet werden. Des Weiteren stellen die Informationen kein Angebot zum Kauf, Verkauf oder Empfehlung für Wertpapiere, Finanzinstrumente oder Produkte oder Handelsstrategien dar und sollten nicht als Maßstab oder Garantie für die zukünftige Wertentwicklung, Analyse, Prognose oder Vorhersage verstanden werden. Einige Fonds können auf MSCI-Indizes basieren oder mit ihnen verbunden sein, und MSCI kann im Rahmen von Verwaltungs- oder anderen Maßnahmen auf Basis des Fondsvermögens eine Vergütung hierfür erhalten. MSCI hat Informationsbarrieren zwischen der Aktienindex-Research und bestimmten Daten errichtet. Keine der Informationen kann alleinstehend zur Bestimmung verwendet werden, welche Wertpapiere zu kaufen oder zu verkaufen sind oder wann sie zu kaufen oder zu verkaufen sind. Die Informationen werden im gegenwärtigen Zustand zur Verfügung gestellt, und der Nutzer der Informationen trägt das volle Risiko für eine eventuelle Verwendung oder eine Entscheidung auf Grundlage dieser Informationen. Weder MSCI ESG Research noch ein anderer Datenanbieter gewähren ausdrückliche oder stillschweigende Zusicherungen oder Gewährleistungen (welche ausdrücklich ausgeschlossen sind) noch unterliegen sie einer Haftung für Fehler oder Auslassungen in Bezug auf die Informationen oder daraus entstehende Schäden. Durch den oben angeführten Haftungsausschluss wird nicht die Haftung ausgeschlossen oder beschränkt, die nach den anwendbaren Gesetzen nicht ausgeschlossen oder begrenzt werden kann.

## GLOSSAR

**MSCI ESG Fonds Rating (AAA-CCC):** Das MSCI ESG Rating wird als direkte Abbildung der ESG-Qualitätswerte berechnet und in Ratingkategorien umgesetzt (z. B. AAA = 8,6-10). Die ESG Ratings reichen von Anführer (AAA, AA), Durchschnitt (A, BBB, BB) zu Nachzügler (B, CCC).

**MSCI ESG Qualitätswert (0-10):** Der MSCI ESG Qualitätswert (0 – 10) für Fonds wird als gewichteter Durchschnitt der ESG-Werte der Fondsbestände berechnet. Der Wert berücksichtigt ebenfalls ESG-Ratingtrends von Beständen und das Engagement des Fonds in Bestände von Nachzüglern. MSCI-Werte legen Unternehmensbewertungen entsprechend ihrer Exposition gegenüber 35 branchenspezifischen ESG-Risiken zugrunde und sie berücksichtigen ihre Fähigkeit, wie sie im Vergleich zu ihren Konkurrenten mit diesen Risiken umgehen.

**Fonds Lipper Global Classification:** Die Fonds Peer Group gemäß der Definition der Lipper Global Classification.

**MSCI Gewichtete durchschnittliche Kohlenstoffintensität (Tonnen CO<sub>2</sub>E/Mio. \$ VERKÄUFE):** Misst das Engagement eines Fonds in kohlenstoffintensive Unternehmen. Diese Zahl entspricht den geschätzten Treibhausgasemissionen pro 1 Million \$-Verkäufe der Fondsbestände. So können Fonds unterschiedlicher Größe miteinander verglichen werden.

**MSCI-Daten zum impliziten Temperaturanstieg (+0-3,0°C):** Der implizite Temperaturanstieg (ITR) gibt einen Hinweis auf die Ausrichtung eines Unternehmens oder Portfolios am Temperaturziel des Pariser Abkommens. ITR verwendet quelloffene 1,55° C-De karbonisierungspfade, die vom Network of Central Banks and Supervisors for Greening the Financial System (NGFS) stammen. Diese Pfade können regional und sektorspezifisch sein und ein Netto-Null-Ziel für 2050 festlegen. Wir nutzen diese Funktion für alle THG-Bereiche (Scopes). In einer Wirtschaft mit Netto-Null-Emissionen werden nicht mehr Treibhausgase emittiert, als der Atmosphäre entzogen werden können. Da bei der Berechnung der Kennzahl MSCI Implied Temperature Rise (+0-3,0°C) auch das Potenzial eines Unternehmens zur Reduktion seiner Emissionen berücksichtigt wird, ist diese Kennzahl zukunftsorientiert und ihre Aussagekraft somit begrenzt. Daher veröffentlicht BlackRock die ITR-Kennzahl von MSCI für seine Fonds in Temperaturbandbreiten. Dies soll die den Berechnungen zugrunde liegende Unsicherheit und die Variabilität der Kennzahl verdeutlichen.

**SFDR-Klassifizierung: Artikel 8:** Produkte, die ökologische oder soziale Merkmale und Verfahren der guten Unternehmensführung fördern.

**Artikel 9:** Produkte, die nachhaltige Anlagen zum Ziel haben und Verfahren der guten Unternehmensführung entsprechen. **Andere:** Produkte, die die Kriterien für die Einstufung als Artikel 8 oder 9 nicht erfüllen.

**Kurs-Gewinn:** Eine Bewertungsrelation des aktuellen Aktienkurses eines Unternehmens gegenüber seinem Gewinn je Aktie im aktuellen Prognosejahr, die als aktueller Aktienkurs geteilt durch den aktuellen Gewinn je Aktie berechnet wird.

**MSCI ESG % Abdeckung:** Prozentsatz der Bestände eines Fonds mit MSCI ESG Ratingdaten.

**MSCI ESG Qualitätswert – Peer Perzentil:** Das ESG-Perzentil des Fonds im Vergleich zur Lipper Peer Group.

**Fonds in Peer Group:** Die Anzahl an Fonds aus der entsprechenden Lipper Global Classification Peer Group, die sich ebenfalls im ESG-Bericht befinden.

**MSCI-gewichtete durchschnittliche Kohlenstoffintensität %-Abdeckung:** Prozentsatz der Bestände des Fonds, für die MSCI-Daten zur Kohlenstoffintensität verfügbar sind. Die MSCI-gewichtete durchschnittliche Kohlenstoffintensität wird für Fonds mit jeder Deckung angezeigt. Fonds mit geringer Abdeckung repräsentieren angesichts der fehlenden Deckung möglicherweise nicht vollständig die CO<sub>2</sub>-Merkmale des Fonds.

**MSCI-Daten zum impliziten Temperaturanstieg in Prozent:** Prozentualer Anteil der Bestände des Fonds, für die Daten von MSCI zum impliziten Temperaturanstieg verfügbar sind. Die Kennzahl MSCI Implied Temperature Rise wird für Fonds angegeben, bei denen für mindestens 65% der Bestände Daten zu dieser Kennzahl verfügbar sind.

**KBV (Kurs-Buchwert-Verhältnis):** Das entspricht dem Verhältnis des aktuellen Schlusskurses der Aktie zum letzten vierteljährlichen Buchwert je Aktie.

## WICHTIGE INFORMATIONEN:

Im Europäischen Wirtschaftsraum (EWR) herausgegeben von BlackRock (Netherlands) B.V., einem Unternehmen, das von der niederländischen Finanzmarktaufsicht zugelassen ist und unter ihrer Aufsicht steht. Eingetragener Firmensitz: Amstelveenplein 1, 1096 HA, Amsterdam, Tel.: +31(0)-20-549-5200. Handelsregister Nr. 17068311. Zu Ihrem Schutz werden Telefonate üblicherweise aufgezeichnet.

Die irischen iShares Fonds, die in diesem Dokument erwähnt werden, sind Teilfonds der iShares plc, iShares II plc, iShares III plc, iShares IV plc, iShares V plc, iShares VI plc beziehungsweise der iShares VII plc. Diese sind offene Investmentgesellschaften mit variablem Kapital in Form eines Dachfonds mit getrennter Haftung ihrer Teilfonds aufgesetzt unter dem Irischen Gesetz und autorisiert von der Aufsichtsbehörde.

Die deutschen iShares Produkte, die in diesem Dokument erwähnt werden, sind Sondervermögen oder Teilgesellschaftsvermögen, die dem deutschen Kapitalanlagegesetzbuch unterliegen. Diese Produkte werden von BlackRock Asset Management Deutschland AG verwaltet und von der Bundesanstalt für Finanzdienstleistungsaufsicht reguliert.

Weitere Informationen über den Fonds und die Anteilsklasse, zum Beispiel Details der wichtigsten zugrunde liegenden Anlagen der Anteilsklasse und die Anteilspreise sind auf der Website von iShares unter [www.ishares.com](http://www.ishares.com) einsehbar, können aber auch telefonisch unter der Nr. +44 (0)845 357 7000 oder bei Ihrem Broker oder Finanzberater erfragt werden. Der indikative Nettoinventarwert der Anteilsklasse während des Tages wird unter <http://deutsche-boerse.com> und/oder <http://www.reuters.com> ausgewiesen. Am Sekundärmarkt gekaufte Anteile eines UCITS ETF können in der Regel nicht direkt an den UCITS ETF zurückverkauft werden. Anleger, die keine zugelassenen Marktteilnehmer sind, müssen Aktien am Sekundärmarkt über einen Intermediär (z. B. einen Wertpapiermakler) kaufen und verkaufen, wofür Gebühren und zusätzliche Steuern anfallen können. Darüber hinaus kann der Marktpreis, zu dem die Anteile am Sekundärmarkt gehandelt werden, vom Nettovermögenswert je Anteil abweichen. Deshalb müssen Anleger unter Umständen beim Kauf von Anteilen mehr zahlen als den aktuellen Nettovermögenswert je Anteil und erhalten beim Verkauf möglicherweise weniger als den aktuellen Nettovermögenswert je Anteil.

**Für Anleger in Deutschland:** Bei diesem Dokument handelt es sich um Marketingmaterial. Der Verkaufsprospekt und die Basisinformationsblätter gemäß der Verordnung über verpackte Anlageprodukte für Kleinanleger und Versicherungsanlageprodukte (PRIIP-KIDs) sowie die Jahres- und Halbjahresberichte sind kostenlos bei der Commerzbank, Kaiserplatz, 60311 Frankfurt am Main, Deutschland, erhältlich. Die Gesellschaften beabsichtigen, bei allen Teilfonds die Anforderungen für eine Behandlung als sogenannter „transparenter Fonds“ nach Artikel 2 und 4 des deutschen Investmentsteuergesetz (InvStG) zu erfüllen. Die Einhaltung dieser Anforderungen kann jedoch nicht garantiert werden. Die Gesellschaften behalten sich vor, ihren Status als „transparenter Fonds“ aufzugeben und die erforderlichen Veröffentlichungen nicht vorzunehmen. Eine Anlageentscheidung darf nur auf Grundlage der Informationen erfolgen, die im Verkaufsprospekt, in den Basisinformationen gemäß der Verordnung über verpackte Anlageprodukte für Kleinanleger und Versicherungsanlageprodukte (PRIIPs-KIDs) sowie im letzten Halbjahresbericht bzw. ungeprüften Halbjahresabschluss und/oder dem letzten Jahresbericht bzw. geprüften Jahresabschluss der Gesellschaft enthalten sind und die auf der Website [www.blackrock.com/de](http://www.blackrock.com/de) in deutscher und englischer Sprache erhältlich sind. Die Anleger sollten die im Dokument mit den Basisinformationsblättern gemäß der Verordnung über verpackte Anlageprodukte für Kleinanleger und Versicherungsanlageprodukte (PRIIP-KIDs) und im Verkaufsprospekt der Gesellschaft erläuterten fondsspezifischen Risiken lesen. Bitte beachten Sie, dass sich wichtige Informationen zu iShares VII im aktuellen Verkaufsprospekt und anderen Dokumenten finden, die kostenlos bei der Zahlstelle Deutsche Bank AG, Taunusanlage 12, 60325 Frankfurt am Main, Bundesrepublik Deutschland, erhältlich sind. BlackRock kann die Vermarktung jederzeit einstellen. Anleger sollten alle Merkmale des Anlageziels des Fonds verstehen, bevor sie investieren. Informationen zu Anlegerrechten und zur Einreichung von Beschwerden finden Sie unter <https://www.blackrock.com/corporate/compliance/investor-right> in deutscher Sprache.

**Kapitalrisiko:** Die Wertentwicklung in der Vergangenheit ist kein zuverlässiger Indikator für aktuelle oder zukünftige Ergebnisse und sollte nicht der einzige Faktor sein, der bei der Auswahl eines Produkts oder einer Strategie berücksichtigt wird. Änderungen der Wechselkurse zwischen Währungen können dazu führen, dass der Wert von Anlagen sinkt oder steigt. Bei Fonds mit höherer Volatilität können die Schwankungen besonders ausgeprägt sein, und der Wert einer Anlage kann plötzlich und erheblich fallen. Steuersätze und die Grundlagen für die Besteuerung können sich von Zeit zu Zeit ändern. BlackRock hat nicht geprüft, ob sich diese Anlage für Ihre individuellen Bedürfnisse und Ihre Risikobereitschaft eignet. Die angezeigten Daten sind nur eine zusammenfassende Information. Eine Anlageentscheidung sollte auf Grundlage des jeweiligen Prospekts getroffen werden, der beim Manager erhältlich ist. Die Angaben zu den aufgeführten Produkten in diesem Dokument dienen ausschließlich Informationszwecken. Sie stellen keine Anlageberatung dar und auch kein Angebot zum Verkauf oder eine Aufforderung zur Abgabe eines Angebots zum Kauf der hier beschriebenen Wertpapiere. Die Weitergabe dieses Dokuments bedarf der Genehmigung der Management-Gesellschaft.

iShares Fonds werden von MSCI nicht gefördert, empfohlen oder beworben. MSCI übernimmt keine Haftung für diese Fonds oder für Indizes, auf denen diese Fonds beruhen. Der Prospekt enthält ausführlichere Informationen über die beschränkte Beziehung, die MSCI zu BlackRock Advisors (UK) Limited und eventuellen verbundenen Fonds unterhält.

Alle hier angeführten Analysen wurden von BlackRock erstellt und können nach eigenem Ermessen verwendet werden. Die Resultate dieser Analysen werden nur bei bestimmten Gelegenheiten veröffentlicht. Die geäußerten Ansichten stellen keine Anlageberatung oder Beratung anderer Art dar und können sich ändern. Sie geben nicht unbedingt die Ansichten eines Unternehmens oder eines Teils eines Unternehmens innerhalb der BlackRock-Gruppe wieder, und es wird keinerlei Zusicherung gegeben, dass sie zutreffen.

© 2024 BlackRock, Inc. Sämtliche Rechte vorbehalten. BLACKROCK, iSHARES, BLACKROCK SOLUTIONS sind Handelsmarken von BlackRock, Inc. oder ihren Niederlassungen in den USA und anderen Ländern. Alle anderen Marken sind Eigentum der jeweiligen Rechteinhaber.

## Kontaktieren Sie uns

For EMEA: +353 1 612 3394 • [www.blackrock.com](http://www.blackrock.com) • [investor.services@blackrock.com](mailto:investor.services@blackrock.com)