

Bei dem vorliegenden Dokument handelt es sich um Werbematerial. Hinweise für Anleger in der Schweiz: Anleger sollten vor einer Investition die Wesentlichen Informationen für die Anlegerinnen und Anleger und der Prospekt lesen.

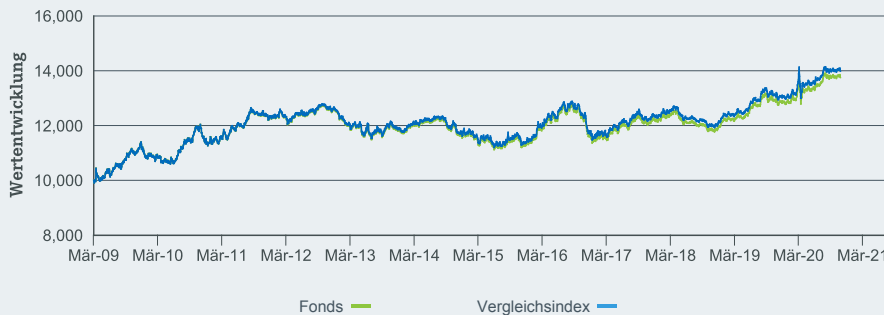
Der Fonds strebt die Nachbildung der Wertentwicklung eines Index an, der aus Anleihen in Lokalwährungen besteht, die von Regierungen von Industrieländern begeben wurden.

WARUM IGLO?

- 1 Diversifiziertes Engagement in Staatsanleihen weltweit
- 2 Direkter Zugang zu Staatsanleihen
- 3 Globales Engagement in Staatsanleihen

Kreditrisiko, Zinsschwankungen und/oder der Ausfall eines Emittenten haben wesentliche Auswirkungen auf die Wertentwicklung von festverzinslichen WP. Potenzielle oder effektive Herabstufungen der Kreditwürdigkeit können zu einem Anstieg des Risikos führen. Kreditrisiko: Der Emittent eines vom Fonds gehaltenen Vermögensgegenstandes zahlt möglicherweise fällige Erträge nicht aus oder zahlt Kapital nicht zurück. Liquiditätsrisiko: Geringere Liquidität bedeutet, dass es nicht genügend Käufer oder Verkäufer gibt, um Anlagen leicht zu verkaufen oder zu kaufen. Kontrahentenrisiko: Die Insolvenz von Unternehmen, die die Verwahrung von Vermögenswerten übernehmen oder als Gegenpartei bei Derivaten oder anderen Instrumenten handeln, kann den Fonds Verlusten aussetzen.

WERTENTWICKLUNG VON 10.000 USD SEIT AUFLAGE DES FONDS



HISTORISCHE JAHRESPERFORMANCE (% USD)

	30/9/2015 - 30/9/2016	30/9/2016 - 30/9/2017	30/9/2017 - 30/9/2018	30/9/2018 - 30/9/2019	30/9/2019 - 30/9/2020	2019 Kalenderjahr
Fonds	9.81%	-3.79%	-1.85%	8.72%	6.41%	5.65%
Vergleichsindex	10.02%	-3.61%	-1.68%	8.92%	6.61%	5.85%

ANNUALISIERTE PERFORMANCE (% USD)

	1 Jahr	3 Jahre	5 Jahre	10 Jahre	Seit Auflage
Fonds	5.76%	4.40%	3.69%	1.44%	2.77%
Vergleichsindex	5.96%	4.58%	3.88%	1.61%	2.92%

Risiken im Zusammenhang mit Kapital. Alle Finanzanlagen bergen ein Risikoelement. Daher werden der Wert Ihrer Anlage und die Erträge daraus Schwankungen unterliegen und Ihr ursprünglicher Anlagebetrag kann nicht garantiert werden.

ECKDATEN

Anlageklasse	Obligationen
Basiswährung	USD
Währung der Anteilsklasse	USD
Auflegungsdatum des Fonds	06.Mär.2009
Auflegungsdatum der Anteilsklasse	06.Mär.2009
Vergleichsindex	FTSE G7 Government Bond Index
Valor	10012744
ISIN	IE00B3F81K65
Gesamtkostenquote (TER)	0.20%
Ausschüttungshäufigkeit	Halbjährlich
Domizil	Irland
Methodik	Sampling
Produktstruktur	Physisch
Rebalancing-Intervall UCITS	Monatlich Ja
UK Vertriebsstelle/ Reporting Status	Ja/Ja
Gewinnverwendung	ausschüttend

Nettovermögen des Fonds	USD 2'021'522'821
Nettovermögen der Anteilsklasse	USD 1'135'559'413
Anzahl der Positionen	753
Umlaufende Anteile	9'615'212
Vergleichsindex Ticker	SBG7U
Ausschüttungsrendite	1.01%

GRÖSSTE POSITION (%)

TREASURY NOTE (OLD)	0.50
TREASURY NOTE	0.46
TREASURY NOTE	0.43
TREASURY NOTE (OTR)	0.42
FRANCE (REPUBLIC OF) RegS	0.41
JAPAN (GOVERNMENT OF) 10YR #326	0.41
TREASURY NOTE (2OLD)	0.39
TREASURY NOTE (2OLD)	0.38
FRANCE (REPUBLIC OF) RegS	0.38
TREASURY NOTE	0.38
	4.16

Die Fonds-Positionen können sich ändern.

Die aufgeführten Zahlen beziehen sich auf die Wertentwicklung in der Vergangenheit. Die Wertentwicklung in der Vergangenheit ist kein zuverlässiger Indikator für die künftige Entwicklung und sollte nicht der alleinige Entscheidungsfaktor bei der Auswahl eines Produkts oder einer Anlagestrategie sein. Die Wertentwicklung der Anteilsklasse und des Referenzindex werden in USD angezeigt, die Wertentwicklung des Referenzindex des währungsgesicherten Fonds werden in USD angezeigt. Die Wertentwicklung wird auf der Grundlage eines Nettoinventarwerts (NIW) angezeigt, gegebenenfalls mit reinvestiertem Bruttoertrag. Die Angaben zur Wertentwicklung basieren auf dem Nettoinventarwert (NIW) des ETF, der vom Marktpreis des ETF abweichen kann. Einzelne Anteilsinhaber können Renditen erzielen, die sich von der NIW-Entwicklung unterscheiden können. Aufgrund von Währungsschwankungen kann Ihre Rendite höher oder geringer ausfallen, falls Sie in einer anderen Währung als derjenigen investieren, in der die Wertentwicklung in der Vergangenheit berechnet wurde. **Quelle:** BlackRock.

PORTFOLIOMERKMALE

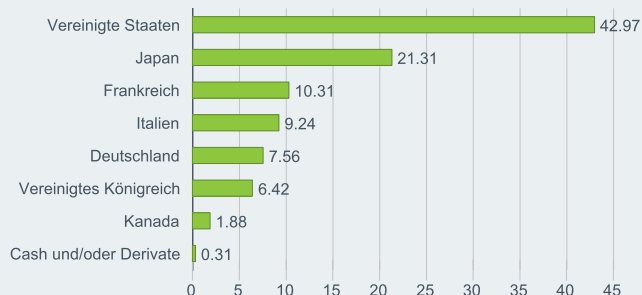
Durchschnittliche Restlaufzeit	10.52 Jahre
Durchschnittlicher Kupon	1.85%
Effektivverzinsung	0.27%
Effektive Duration	8.86 Jahre

HANDELSINFORMATIONEN

Börse	SIX Swiss Exchange	London Stock Exchange
Ticker	IGLO	IGLO
Bloomberg-Ticker	IGLO SW	IGLO LN
RIC	IGLO.S	IGLO.L
SEDOL	B5TY6H6	B3F81K6
Valor	10012744	10012744
Handelswährung	CHF	USD


Dieses Produkt ist ebenfalls gelistet an: Bolsa Mexicana De Valores, Deutsche Börse AG

AUFTEILUNG NACH REGIONEN (%)



Ein geografisches Engagement bezieht sich grundsätzlich auf den Sitz der Emittenten der Wertpapiere, die in dem Produkt gehalten, zusammengesetzt und anschließend als ein Anteil der Gesamtpositionen des Produkts ausgedrückt werden. In einigen Fällen kann es jedoch den Ort wiedergeben, in dem der Emittent der Wertpapiere einen Großteil seiner Geschäftstätigkeit ausübt.

Weitere Informationen?  0800 33 66 88

 iSharesSwitzerland
@blackrock.com

 www.ishares.ch

WICHTIGE INFORMATIONEN:

BlackRock Advisors (UK) Ltd. ist durch die britische Financial Conduct Authority ('FCA') zugelassen und beaufsichtigt Geschäftssitz: 12 Throgmorton Avenue, London, EC2N 2DL, England, Tel. +44 (0)20 7743 3000. Die irischen iShares Fonds, die in diesem Dokument erwähnt werden, sind Teilfonds der iShares plc, iShares II plc, iShares III plc, iShares IV plc, iShares V plc, iShares VI plc beziehungsweise der iShares VII plc. Diese sind offene Investmentgesellschaften mit variablem Kapital in Form eines Dachfonds mit getrennter Haftung ihrer Teilfonds aufgesetzt unter dem Irischen Gesetz und autorisiert von der Aufsichtsbehörde.

Die Angaben zu den aufgeführten Produkten in diesem Dokument dienen ausschließlich Informationszwecken. Sie stellen keine Anlageberatung dar und auch kein Angebot zum Verkauf oder eine Aufforderung zur Abgabe eines Angebots zum Kauf der hier beschriebenen Wertpapiere. Die Weitergabe dieses Dokuments bedarf der Genehmigung der Management-Gesellschaft.

Die iShares ETFs sind in Irland domiziliert. BlackRock Asset Management Schweiz AG, Bahnhofstrasse 39, CH-8001 Zürich, fungiert als Schweizer Vertreter und State Street Bank International GmbH, Munich, Zürcher Zweigniederlassung, Beethovenstrasse 19, CH-8002 Zürich, ist die Schweizer Zahlstelle für die iShares ETFs. Der Prospekt, die Wesentlichen Informationen für die Anlegerinnen und Anleger, die Satzung sowie die jüngsten und sämtliche früheren Jahres- und Halbjahresberichte sind kostenlos beim Schweizer Vertreter erhältlich. Die Anleger sollten die in den Wesentlichen Informationen für die Anlegerinnen und Anleger und im Prospekt erläuterten fondsspezifischen Risiken lesen.

Der Anlagewert sämtlicher iShares Fonds kann Schwankungen unterworfen sein und Anleger erhalten ihren Anlagebetrag möglicherweise nicht zurück. Die Wertentwicklung in der Vergangenheit ist kein verlässlicher Indikator für die zukünftige Wertentwicklung und bietet keine Garantie für einen Erfolg in der Zukunft. Anlagerisiken aus Kurs- und Währungsverlusten sowie aus erhöhter Volatilität und Marktkonzentration können nicht ausgeschlossen werden.

BlackRock hat nicht geprüft, ob diese Anlage für Ihre individuellen Anforderungen und Ihre Risikofähigkeit geeignet ist. Bei den aufgeführten Daten handelt es sich um eine Zusammenfassung, die Entscheidung über eine Anlage sollte auf Grundlage des entsprechenden Prospekts und/oder der wesentlichen Anlegerinformationen (sofern verfügbar) getroffen werden, die unter www.ishares.com erhältlich sind.

Copyright © 2017, Citigroup Index LLC. Sämtliche Rechte vorbehalten. CITIGROUP ist eine weltweit eingetragene genutzte Marke und Dienstleistungsmarke der Citigroup Inc. bzw. der mit ihr verbundenen Unternehmen und wird unter Lizenz von BlackRock Advisors (UK) Limited bzw. bestimmten ihrer verbundenen Unternehmen verwendet. Die Vervielfältigung der Daten und Informationen von Citigroup ist nur mit der vorherigen schriftlichen Erlaubnis von Citigroup Index LLC („Citigroup“) zulässig. Der Fonds iShares Global Govt Bond UCITS ETF wird von Citigroup weder gefördert noch empfohlen, vertrieben oder beworben, und Citigroup übernimmt keine Gewähr für die Ratsamkeit der Anlage in diesen Fonds. Aufgrund der Möglichkeit menschlicher oder mechanischer Fehler garantiert Citigroup nicht die Richtigkeit, Angemessenheit, Vollständigkeit oder Verfügbarkeit von Daten und Informationen und ist für keine Fehler oder Auslassungen oder für die durch die Nutzung derartiger Daten oder Informationen gewonnenen Ergebnisse verantwortlich. CITIGROUP GIBT KEINE AUSDRÜCKLICHEN ODER STILLSCHWEIGENDEN GEWÄHRLEISTUNGEN AB; INSBESONDERE HINSICHTLICH DER MARKTGÄNGIGKEIT ODER DER EIGNUNG FÜR EINEN BESTIMMTEN ZWECK ODER GEBRAUCH. In keinem Fall haftet Citigroup für unmittelbare, mittelbare oder besondere Schäden oder Folgeschäden in Verbindung mit der Nutzung von Daten und Informationen von Citigroup.

© 2020 BlackRock, Inc. Sämtliche Rechte vorbehalten. BLACKROCK, iSHARES, BLACKROCK SOLUTIONS, ALADDIN, LIFEPATH, SO WHAT DO I DO WITH MY MONEY, INVESTING FOR A NEW WORLD, und BUILT FOR THESE TIMES sind eingetragene und nicht eingetragene Handelsmarken von BlackRock, Inc. oder ihren Niederlassungen in den USA und anderen Ländern. Alle anderen Marken sind Eigentum der jeweiligen Rechteinhaber.

BLACKROCK®

GLOSSAR

Gesamtkostenquote (TER): Drückt die Gesamtkostenquote des Fonds pro Jahr aus. Diese beinhalten Managementgebühren und weitere Kosten, wie z.B. Depotbankgebühren

Ausschüttungsrendite: Die Ausschüttungsrendite bezeichnet das Verhältnis der ausgeschütteten Erträge während der vergangenen zwölf Monate zum aktuellen Fondsvermögen des Produkts.

Effektive Duration: gilt als Messwert der potenziellen Auswirkungen auf den Anleihen- bzw. Portfoliopreis bei einer 1%igen Zinssatzveränderung für alle Laufzeiten. Sie bezieht mögliche Veränderungen in zu erwartenden Anleihen-Cashflows bei Anleihen mit eingebetteten Optionen mit ein (zum Beispiel das Recht des Anleiheemittenten, Anleihen zu einem festgelegten Preis zu bestimmten Terminen zu kündigen), denen die 1%ige Zinssatzänderung zugrunde liegt.

Produktstruktur: Beschreibt die Replizierungsart des Fonds. Physische Replikation bedeutet, dass der Fonds die im Index enthaltenen Wertpapiere real kauft, um so der Wertentwicklung des Index zu folgen, während bei einer Swap Replikation (auch derivative Replikation genannt) die Wertentwicklung derivativ abgebildet wird, bei dieser Replikationsart muss der Fonds die im Index enthaltenen Werte nicht besitzen. Weiterhin kann diese Replikationsart ein gewisses Kontrahentenrisiko besitzen.

Durchschnittliche Restlaufzeit: Bezeichnet die gewichtete durchschnittliche Restlaufzeit aller im Fonds enthaltenen Anleihen bis zur Fälligkeit dieser Anleihen.

Durchschnittlicher Kupon: Bezeichnet die durchschnittliche Kuponzahlungen aller im Fonds enthaltenen Anleihen.

Methodik: Bei einem ETF wird in der Methodik beschrieben, ob bei dem Produkt sämtliche Wertpapiere des Index in der gleichen Gewichtung wie im Index gehalten werden oder ob eine Teilmenge der im Index enthaltenen Wertpapiere (optimiert / Sampling) eingesetzt wird, um die Wertentwicklung wirkungsvoll abzubilden.

Effektivverzinsung: Bezeichnet die effektive Verzinsung der im Fonds enthaltenen Anleihen, wenn man diese bis zur Fälligkeit der Anleihen halten würde.

NACHHALTIGKEITSEIGENSCHAFTEN

Nachhaltigkeitseigenschaften können Anlegern dabei helfen, einschlägige Nachhaltigkeitsüberlegungen nichtfinanzieller Art in ihren Anlageprozess zu integrieren. Diese Kennzahlen ermöglichen es Anlegern, Fonds auf der Grundlage ihrer Umwelt-, Sozial- und Governance-Risiken und -Chancen (ESG) zu bewerten. Diese Analyse kann Einblicke in die effektive Verwaltung und die langfristigen finanziellen Perspektiven eines Fonds liefern.

Die nachstehenden Kennzahlen dienen ausschliesslich Transparenz- und Informationszwecken. Das Vorliegen von ESG-Ratings ist jedoch nicht als Hinweis darauf zu verstehen, wie und ob ESG-Faktoren in einen Fonds integriert werden. Die Kennzahlen beruhen auf MSCI-Fondsbewertungen und, sofern nicht anderweitig in der Fondsdokumentation und im Rahmen des Anlageziels des Fonds vorgesehen, werden durch die Einbindung von ESG-Faktoren weder das Anlageziel des Fonds geändert noch das Anlageuniversum des Anlageverwalters begrenzt, und ebenso wenig stellt dies einen Hinweis auf eine ESG- oder wirkungsorientierte Anlagestrategie oder etwaige Ausschlussfilter eines Fonds dar. Weitere Informationen zur Anlagestrategie finden Sie im Prospekt des Fonds.

MSCI ESG-Fondsbewertung (AAA-CCC)	A	MSCI ESG-Qualitätswert (0-10)	6.28
MSCI ESG-Qualitätswert - Perzentil Vergleichsgruppe	-	MSCI ESG-%-Abdeckung	100.00%
Globale Lipper-Klassifizierung des Fonds	-	MSCI-gewichtete durchschnittliche Kohlenstoffintensität (Tonnen CO2E/\$M UMSATZ)	-
Fonds in der Vergleichsgruppe	-		

Sämtliche Daten stammen aus ESG-Fondsbewertungen von MSCI per **01-Oct-2020** auf Grundlage der Bestände per **31-Jul-2020**. Daher können die Nachhaltigkeitseigenschaften eines Fonds gegebenenfalls von den MSCI ESG-Bewertungen abweichen.

Um in die ESG-Fondsbewertung von MSCI aufgenommen zu werden, müssen 65% der Fondsbestände (mit Ausnahme von Barmittelpositionen) durch MSCI ESG Research abgedeckt sein, das Beteiligungsdatum des Fonds muss weniger als ein Jahr zurückliegen und der Fonds muss über mindestens zehn Wertpapiere verfügen. Bei neu aufgelegten Fonds sind Nachhaltigkeitseigenschaften in der Regel sechs Monate nach Auflegung verfügbar.

ESG-GLOSSAR**WICHTIGE INFORMATIONEN:**

Die vorstehend genannten Kennzahlen zu den Nachhaltigkeitseigenschaften sind nicht als vollständige Liste der umstrittenen Interessengebiete zu verstehen und sind Teil eines umfangreichen Katalogs an MSCI ESG-Kennzahlen. Es kann Kapitalmassnahmen oder andere Situationen geben, die den Fonds oder Index veranlassen können, passiv Wertpapiere zu halten, die möglicherweise nicht den MSCI ESG-Kriterien entsprechen. Weitere Informationen finden Sie im Fondsprospekt. Das von MSCI angewendete Screening beinhaltet möglicherweise ebenfalls von MSCI aufgestellte Umsatzschwellen. Die vorstehend dargelegten Informationen enthalten möglicherweise nicht alle auf den betreffenden Index oder Fonds angewandten Filter. Der Fondsprospekt, die wesentlichen Informationen für Anleger sowie die jeweilige Indexmethodik enthalten ausführlichere Beschreibungen dieser Filter.

Bestimmte hierin enthaltene Informationen (die «Informationen») wurden von MSCI ESG Research LLC, einer unter dem US-amerikanischen Anlageberatergesetz von 1940 zugelassenen Anlageberatungsgesellschaft, bereitgestellt und enthalten möglicherweise Daten ihrer verbundenen Unternehmen (einschliesslich MSCI Inc. und ihrer Tochtergesellschaften («MSCI»)) oder von Drittanbietern (jeweils ein «Informationsanbieter») und dürfen ohne vorherige schriftliche Genehmigung weder ganz noch teilweise vervielfältigt oder offengelegt werden. Die Informationen wurden der US-amerikanischen Wertpapier- und Börsenaufsichtsbehörde weder vorgelegt noch von ihr oder einem anderen Aufsichtsgremium genehmigt. Die Erstellung von aus diesen Informationen abgeleiteten Werken ist untersagt. Bei den Informationen handelt es sich weder um ein Kauf- oder Verkaufsangebot noch um Werbung oder Empfehlungen für Wertpapiere, Finanzinstrumente bzw. -produkte oder Handelsstrategien. Eine Verwendung der Informationen in Verbindung mit solchen Angeboten oder einer solchen Werbung oder Empfehlung ist untersagt. Auch geben die Informationen keinerlei Hinweise auf oder Garantien für künftige Wertentwicklungen, Analysen, Prognosen oder Vorhersagen. Einige Fonds beruhen möglicherweise auf MSCI-Indizes oder sind mit diesen verknüpft und MSCI steht gegebenenfalls ein Vergütungsanspruch auf der Grundlage der verwalteten Vermögenswerte des Fonds oder anderweitiger Massnahmen zu. MSCI hat eine Informationssperre zwischen dem Aktienindex-Research und bestimmten Informationen eingerichtet. Keine der Informationen kann an sich verwendet werden, um zu bestimmen, welche Wertpapiere gekauft oder verkauft werden sollen oder wann sie gekauft oder verkauft werden sollen. Die Informationen werden «wie besehen» zur Verfügung gestellt und Nutzer tragen das aus der Nutzung oder der zugelassenen Nutzung entstehende Gesamtrisiko. MSCI ESG Research und die Informationsanbieter erteilen weder Zusicherungen noch ausdrückliche oder implizite Garantien (die hiermit ausdrücklich ausgeschlossen werden) und übernehmen keinerlei Haftung für Fehler oder Auslassungen in den Informationen oder für diesbezügliche Schadensfälle. Durch die vorstehende Bestimmung wird keine Haftung ausgeschlossen oder beschränkt, die gesetzlich nicht ausgeschlossen oder beschränkt werden kann.

MSCI ESG-Fondsbewertung (AAA-CCC): Die ESG-Bewertung von MSCI wird als direkte Abbildung der ESG-Qualitätswerte auf Buchstaben-Rating-Kategorien berechnet (z. B. AAA = 8,6-10). Die ESG-Bewertungen reichen von stark (AAA, AA) über durchschnittlich (A, BBB, BB) bis hin zu schwach (B, CCC).

MSCI ESG-Qualitätswert - Perzentil Vergleichsgruppe: Das ESG-Perzentil des Fonds im Verhältnis zu dessen Lipper-Vergleichsgruppe.

Globale Lipper-Klassifizierung des Fonds: Die Vergleichsgruppe des Fonds gemäss der Definition der globalen Lipper-Klassifizierung.

Fonds in der Vergleichsgruppe: Die Anzahl der Fonds der jeweiligen Vergleichsgruppe in der globalen Lipper-Klassifizierung, die ebenfalls unter die ESG-Abdeckung fallen.

MSCI ESG-Qualitätswert (0-10): Der MSCI ESG-Qualitätswert (0-10) für Fonds wird anhand des gewichteten Durchschnitts der ESG-Werte der Fondsbestände errechnet. Der Wert berücksichtigt ebenfalls den ESG-Bewertungstrend von Beständen sowie die Engagements des Fonds in als schwach eingestuft Beständen. MSCI bewertet die zugrunde liegenden Bestände gemäss ihrer Exposition gegenüber 37 branchenspezifischen ESG-Risiken sowie ihrer Fähigkeit zum Umgang mit diesen Risiken gegenüber ihrer Vergleichsgruppe.

MSCI ESG-%-Abdeckung: Prozentsatz der Bestände eines Fonds mit MSCI ESG-Bewertungsdaten.

MSCI-gewichtete durchschnittliche Kohlenstoffintensität (Tonnen CO₂E/\$M UMSATZ): Misst das Engagement eines Fonds in kohlenstoffintensive Unternehmen. Diese Angabe entspricht der geschätzten Treibhausgasemissionen pro 1 Million USD Umsatz in allen Fondsbeständen. Sie ermöglicht Vergleiche zwischen Fonds unterschiedlicher Grösse.

WICHTIGE INFORMATIONEN:

Die vorstehend genannten Kennzahlen zu den Nachhaltigkeitseigenschaften sind nicht als vollständige Liste der umstrittenen Interessengebiete zu verstehen und sind Teil eines umfangreichen Katalogs an MSCI ESG-Kennzahlen. Es kann Kapitalmassnahmen oder andere Situationen geben, die den Fonds oder Index veranlassen können, passiv Wertpapiere zu halten, die möglicherweise nicht den MSCI ESG-Kriterien entsprechen. Weitere Informationen finden Sie im Fondsprospekt. Das von MSCI angewendete Screening beinhaltet möglicherweise ebenfalls von MSCI aufgestellte Umsatzschwellen. Die vorstehend dargelegten Informationen enthalten möglicherweise nicht alle auf den betreffenden Index oder Fonds angewandten Filter. Der Fondsprospekt, die wesentlichen Informationen für Anleger sowie die jeweilige Indexmethodik enthalten ausführlichere Beschreibungen dieser Filter.

Bestimmte hierin enthaltene Informationen (die «Informationen») wurden von MSCI ESG Research LLC, einer unter dem US-amerikanischen Anlageberatergesetz von 1940 zugelassenen Anlageberatungsgesellschaft, bereitgestellt und enthalten möglicherweise Daten ihrer verbundenen Unternehmen (einschliesslich MSCI Inc. und ihrer Tochtergesellschaften («MSCI»)) oder von Drittanbietern (jeweils ein «Informationsanbieter») und dürfen ohne vorherige schriftliche Genehmigung weder ganz noch teilweise vervielfältigt oder offengelegt werden. Die Informationen wurden der US-amerikanischen Wertpapier- und Börsenaufsichtsbehörde weder vorgelegt noch von ihr oder einem anderen Aufsichtsgremium genehmigt. Die Erstellung von aus diesen Informationen abgeleiteten Werken ist untersagt. Bei den Informationen handelt es sich weder um ein Kauf- oder Verkaufsangebot noch um Werbung oder Empfehlungen für Wertpapiere, Finanzinstrumente bzw. -produkte oder Handelsstrategien. Eine Verwendung der Informationen in Verbindung mit solchen Angeboten oder einer solchen Werbung oder Empfehlung ist untersagt. Auch geben die Informationen keinerlei Hinweise auf oder Garantien für künftige Wertentwicklungen, Analysen, Prognosen oder Vorhersagen. Einige Fonds beruhen möglicherweise auf MSCI-Indizes oder sind mit diesen verknüpft und MSCI steht gegebenenfalls ein Vergütungsanspruch auf der Grundlage der verwalteten Vermögenswerte des Fonds oder anderweitiger Massnahmen zu. MSCI hat eine Informationssperre zwischen dem Aktienindex-Research und bestimmten Informationen eingerichtet. Keine der Informationen kann an sich verwendet werden, um zu bestimmen, welche Wertpapiere gekauft oder verkauft werden sollen oder wann sie gekauft oder verkauft werden sollen. Die Informationen werden «wie besehen» zur Verfügung gestellt und Nutzer tragen das aus der Nutzung oder der zugelassenen Nutzung entstehende Gesamtrisiko. MSCI ESG Research und die Informationsanbieter erteilen weder Zusicherungen noch ausdrückliche oder implizite Garantien (die hiermit ausdrücklich ausgeschlossen werden) und übernehmen keinerlei Haftung für Fehler oder Auslassungen in den Informationen oder für diesbezügliche Schadensfälle. Durch die vorstehende Bestimmung wird keine Haftung ausgeschlossen oder beschränkt, die gesetzlich nicht ausgeschlossen oder beschränkt werden kann.